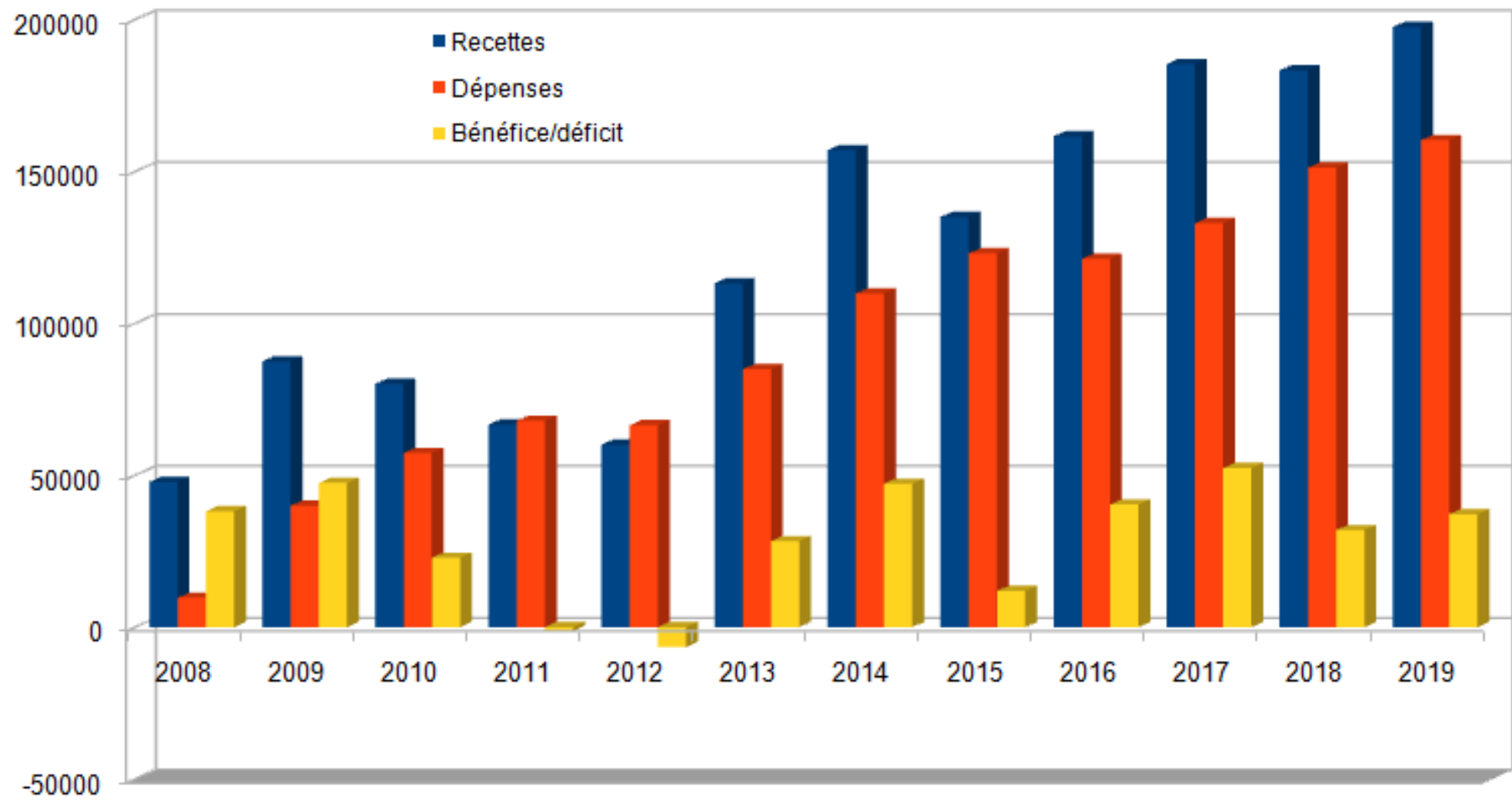


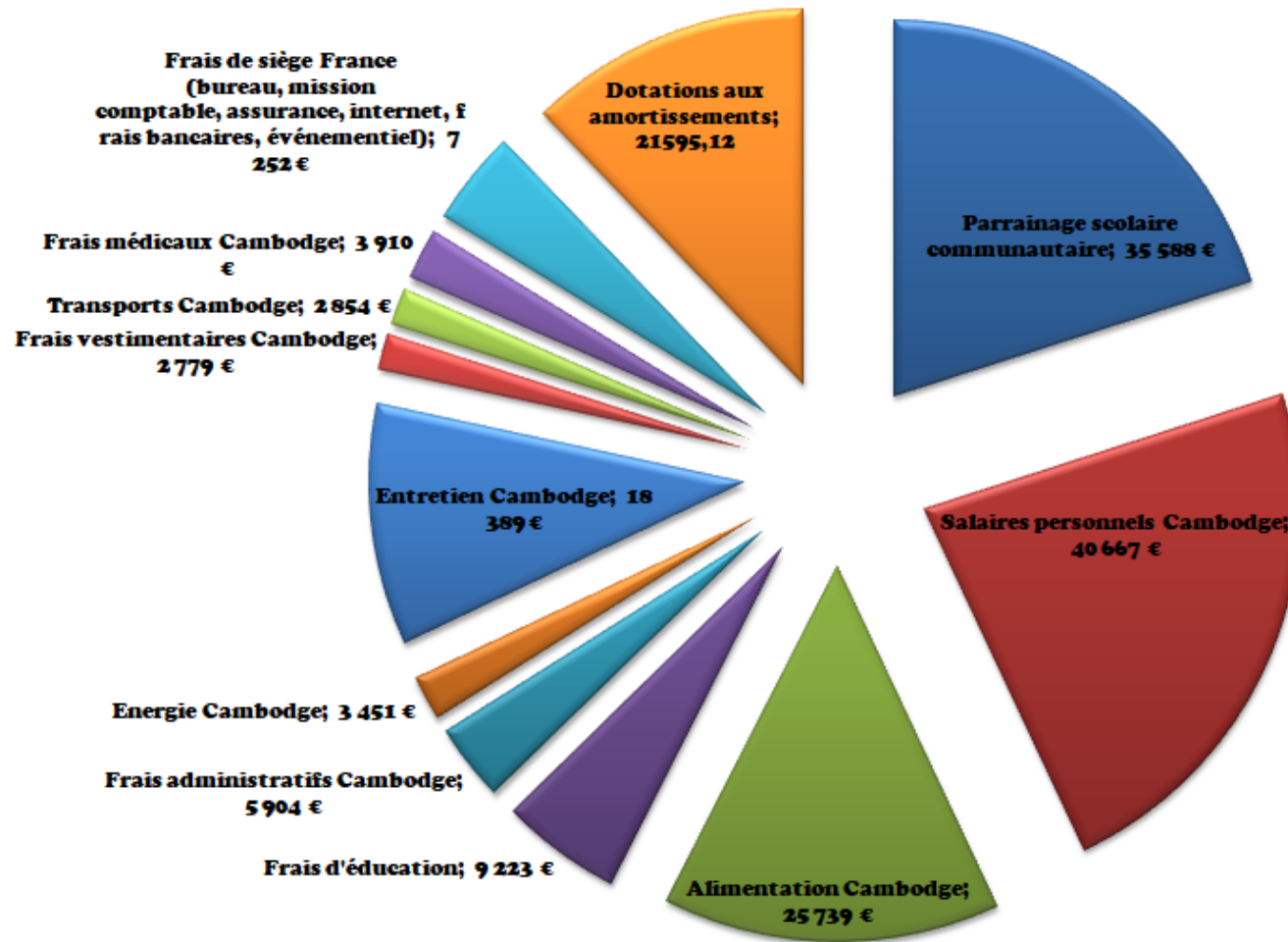
Dépenses de fonctionnement Ptea Clara 2019

Tableau récapitulatif

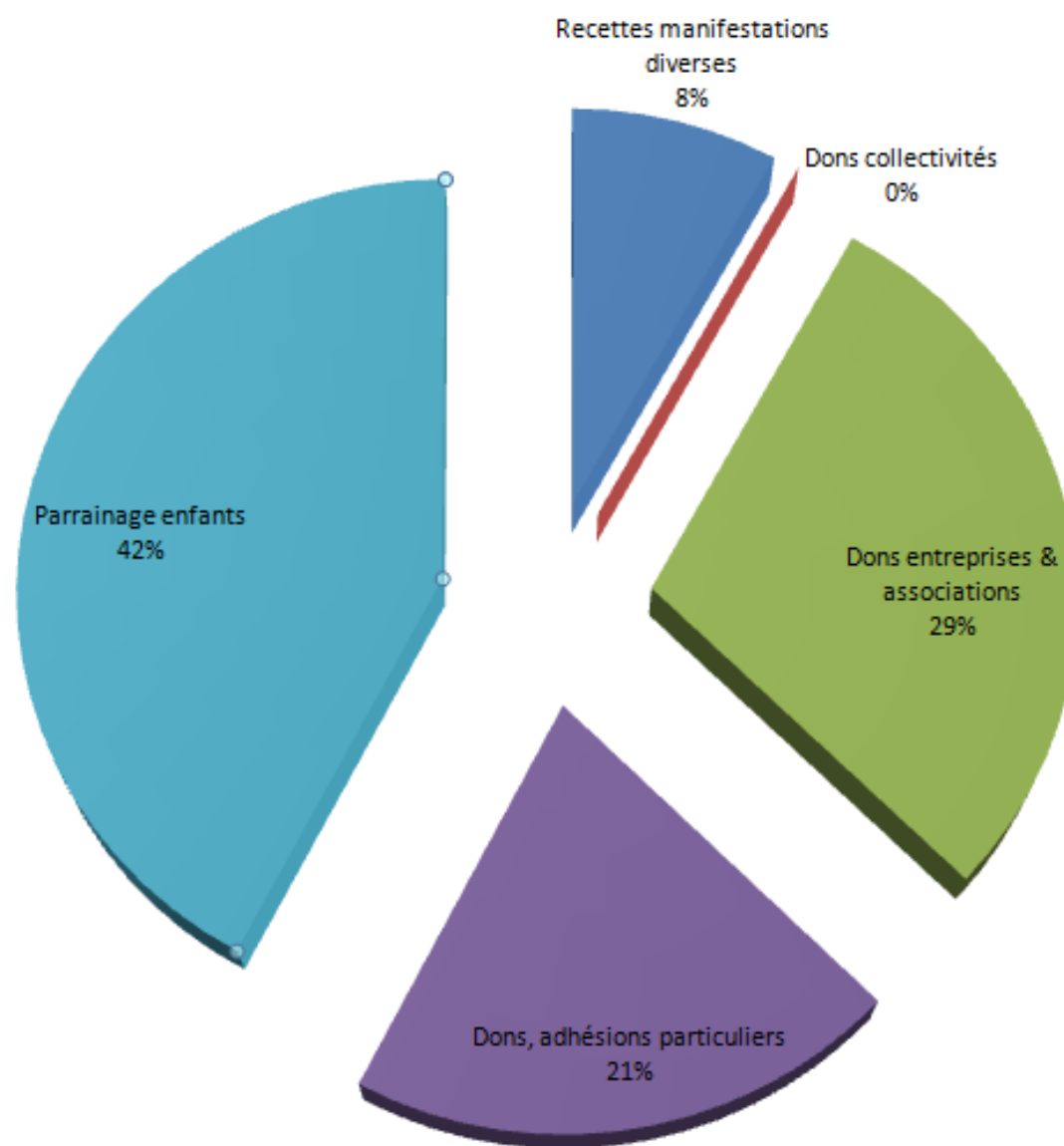
		Janvier	février	mars	avril	mai	juin	juillet	août	septembre	octobre	novembre	décembre	Total
Enfant	OP C	48.00	48.00	48.00	47.70	49.00	50.10	49.00	50.00	49.13	48.00	47.00	47.00	48.41
		15.00	16.79	15.00	14.70	13.16	14.60	17.00	17.00	16.00	17.39	15.00	14.26	15.49
% enfants crèche / OPC		31%	35%	31%	31%	27%	29%	35%	34%	33%	36%	32%	30%	
Nombre personnel		19.00	19.00	19.00	18.00	18.00	18.00	18.00	18.00	18.00	18.00	18.00	17.00	18.17
Salaire:	OP C	\$ 4,973.83	\$ 2,900.00	\$ 2,863.50	\$ 2,769.50	\$ 2,719.00	\$ 2,964.00	\$ 2,903.00	\$ 2,944.00	\$ 2,784.00	\$ 2,976.00	\$ 2,789.00	\$ 3,409.00	\$ 45,546.83
		\$ 1,013.00	\$ 683.00	\$ 683.00	\$ 641.00	\$ 659.00	\$ 713.00	\$ 755.00	\$ 671.00	\$ 671.00	\$ 671.00	\$ 671.00	\$ 671.00	
Administration		\$ 2,649.07	\$ 445.59	\$ 350.62	\$ 461.10	\$ 363.14	\$ 494.86	\$ 169.92	\$ 211.34	\$ 536.20	\$ 295.81	\$ 274.72	\$ 360.53	\$ 6,612.90
Energie		\$ 327.85	\$ 268.30	\$ 349.95	\$ 333.34	\$ 472.53	\$ 412.72	\$ 234.27	\$ 228.18	\$ 251.34	\$ 260.44	\$ 315.86	\$ 410.80	\$ 3,865.58
Alimentation		\$ 5,288.48	\$ 2,022.57	\$ 2,237.67	\$ 2,261.12	\$ 1,978.38	\$ 2,264.81	\$ 1,909.84	\$ 1,988.63	\$ 2,065.61	\$ 1,988.36	\$ 2,446.87	\$ 2,375.21	\$ 28,827.55
Entretien		\$ 2,276.49	\$ 1,259.69	\$ 2,104.98	\$ 966.45	\$ 1,328.67	\$ 2,276.90	\$ 1,331.53	\$ 2,267.92	\$ 721.56	\$ 2,400.37	\$ 2,973.76	\$ 686.93	\$ 20,595.25
Habillement		\$ 508.42	\$ 226.75	\$ 190.00	\$ 262.00	\$ 265.13	\$ 330.02	\$ -	\$ -	\$ 175.91	\$ 134.33	\$ 850.11	\$ 170.03	\$ 3,112.70
Education		\$ 2,326.42	\$ 698.00	\$ 868.25	\$ 973.32	\$ 557.68	\$ 576.77	\$ 421.14	\$ 946.61	\$ 672.94	\$ 745.46	\$ 947.85	\$ 594.81	\$ 10,329.25
Transports		\$ 169.35	\$ 123.50	\$ 1,019.00	\$ 740.25	\$ 99.50	\$ 117.00	\$ 61.41	\$ 58.00	\$ 141.70	\$ 245.50	\$ 332.20	\$ 88.53	\$ 3,195.94
Hygiène		\$ 335.22	\$ 979.83	\$ 133.90	\$ 64.30	\$ 453.04	\$ 261.07	\$ 97.89	\$ 105.67	\$ 251.88	\$ 152.52	\$ 475.50	\$ 1,068.48	\$ 4,379.30
Total OPC		\$ 12,962.90	\$ 5,803.41	\$ 6,956.04	\$ 6,109.76	\$ 6,024.61	\$ 6,871.94	\$ 4,655.67	\$ 5,775.23	\$ 5,125.87	\$ 5,866.70	\$ 7,765.70	\$ 6,384.20	\$ 80,302.04
Total Crèche		\$ 5,892.23	\$ 3,120.82	\$ 3,161.83	\$ 2,721.62	\$ 2,212.46	\$ 2,826.21	\$ 2,473.33	\$ 2,975.12	\$ 2,475.27	\$ 3,332.09	\$ 3,640.17	\$ 2,780.12	\$ 37,611.26
Total Dépenses 2019		\$ 157,771.33 Soit \$ 13,147.61 par mois												
Nbre journées enfants/mois		1,488	1,344	1,488	1,431	1,519	1,503	1,519	1,550	1,474	1,488	1,410	1,457	17,671
Coût par mois et par enfant OPC		\$ 270.06	\$ 120.90	\$ 144.92	\$ 128.09	\$ 122.95	\$ 137.16	\$ 95.01	\$ 115.50	\$ 104.33	\$ 122.22	\$ 165.23	\$ 135.83	\$ 138.23
Coût/mois/enfant crèche		\$392.82	\$185.92	\$210.79	\$185.14	\$168.10	\$193.58	\$ 145.49	\$175.01	\$154.70	\$191.64	\$242.68	\$194.99	\$202.33
Parrainage scolaire communautaire														
Nombre d'enfants		81.00	80.00	83.00	85.00	85.00	85.00	85.00	85.00	85.00	86.00	86.00	87.00	84
Total PSC		\$ 3,448.79	\$ 3,344.67	\$ 2,612.00	\$ 2,443.39	\$ 3,291.91	\$ 3,141.01	\$ 4,304.01	\$ 2,927.31	\$ 3,191.99	\$ 4,324.86	\$ 3,520.36	\$ 3,307.73	\$39,858.03
Coûts /enfants / mois		\$42.58	\$41.81	\$31.47	\$28.75	\$38.73	\$36.95	\$50.64	\$34.44	\$37.55	\$50.29	\$40.93	\$38.02	\$39.35



Zone de graphique



Dépenses 2019



Recettes 2019

Récapitulatif budget Ptea Clara de 2009 à 2019

Année	Devise	Taux de conversion	Coût Ptea Clara	Coût PSC	Coût Creche	Budget total Ptea Clara au Cambodge	% d'augmentation / année précédente	Nombre enfants par mois à Ptea Clara	Coût d'un enfant OPC par mois	Nombre enfants par PSC / mois	Nombre enfants en creche
2009	Dollars		31 722	0		31 722	-----	7	365,63	0	0
	Euros	1,393	22 768	0		22 768	-----		262		
2010	Dollars		41 929	0		41 929	+24,34%	25	141,40	0	0
	Euros	1,327	31 602	0		31 602	+27,95%		107		
2011	Dollars		41 145	1 997		43 142	+2,81%	34	99,70	3	0
	Euros	1,392	29 565	1 435		30 999	-1,94%		72		
2012	Dollars		45 964	6 494		52 458	+17,76%	40	94,62	19	0
	Euros	1,286	35 753	5 051		40 804	+24,03%		74		
2013	Dollars		53 346	17 798		71 144	+26,27%	45	99,85	38	0
	Euros	1,328	40 167	13 401		53 568	+23,83%		75		
2014	Dollars		61 474	25 685		87 159	+18,37%	47	109,67	58	0
	Euros	1,329	46 263	19 329		65 592	+18,33%		83		
2015	Dollars		84 579	25 754		110 333	+21,00%	51	138,31	74	0
	Euros	1,105	76 542	23 307		99 849	+34,31%		125		
2016	Dollars		86 746	31 827		118 574	+6,95%	57	127,00	82	2
	Euros	1,09	79 584	29 199		108 783	+8,21%		117		
2017	Dollars		70 221	36 827	25 428	132 476	+10,49%	49	119,67	90	13
	Euros	1,139	61 639	32 326	22 320	116 286	+6,45%		105		
2018	Dollars		75 860	41 317	39 335	156 512	+15,36%	50	125,60	84	17
	Euros	1,18	64 299	35 020	33 340	132 660	+12,34%		106		
2019	Dollars		80 302	39 858	37 611	157 771	+0,80%	48	138,23	84	15
	Euros	1,12	71 698	35 588	33 581	140 867	+5,83%		123		

Dépenses de fonctionnement Ptea Clara 2020 - Prévisions

Tableau récapitulatif

		Janvier	février	mars	avril	mai	juin	juillet	août	septembre	octobre	novembre	décembre	Total
Enfant	OPC	46,94	47,64	45,55	44,83	44,00	43,83	43,87	42,03	42,00	44,52	44,52	44,52	44,52
	Crèch	15,10	16,54	12,55	7,00	7,87	7,07	10,16	11,94	15,00	11,47	11,47	11,47	11,47
% enfants crèche / OPC		32%	35%	28%	16%	18%	16%	23%	28%	36%	26%	26%	26%	
Nombre personnel		17,00	17,00	17,00	15,00	16,00	15,00	14,00	15,00	18,00	18,00	18,00	18,00	16,50
Salaires	OPC	\$ 4 595,00	\$ 2 586,32	\$ 2 754,00	\$ 2 398,00	\$ 2 656,00	\$ 2 554,00	\$ 2 416,00	\$ 2 638,00	\$ 2 342,00	\$ 2 771,04	\$ 2 771,04	\$ 4 842,00	\$ 44 252,40
	PSC	\$ 1 073,00	\$ 755,00	\$ 545,00	\$ 545,00	\$ 545,00	\$ 629,00	\$ 713,00	\$ 755,00	\$ 613,00	\$ 689,00	\$ 689,00	\$ 1 378,00	
Administration		\$ 1 710,86	\$ 442,01	\$ 927,15	\$ 206,01	\$ 135,17	\$ 383,66	\$ 524,18	\$ 255,77	\$ 195,69	\$ 531,17	\$ 531,17	\$ 531,17	\$ 6 374,01
Energie		\$ 457,63	\$ 380,67	\$ 683,26	\$ 145,86	\$ 188,40	\$ 164,59	\$ 287,86	\$ 240,61	\$ 223,15	\$ 308,00	\$ 308,00	\$ 308,00	\$ 3 696,03
Alimentation		\$ 5 908,15	\$ 2 289,64	\$ 3 121,74	\$ 1 773,32	\$ 1 571,99	\$ 1 786,34	\$ 1 611,09	\$ 1 656,19	\$ 1 481,36	\$ 2 356,00	\$ 2 356,00	\$ 2 356,00	\$ 28 267,82
Entretien		\$ 1 866,57	\$ 1 240,64	\$ 2 095,24	\$ 1 664,87	\$ 1 209,28	\$ 489,37	\$ 1 304,82	\$ 1 017,94	\$ 1 088,18	\$ 1 331,00	\$ 3 450,00	\$ 2 800,00	\$ 19 557,91
Habillement		\$ 143,52	\$ 69,49	\$ 101,64	\$ 31,26	\$ 123,78	\$ 6,16	\$ 13,50	\$ 142,26	\$ 260,48	\$ 108,00	\$ 108,00	\$ 108,00	\$ 1 216,09
Education		\$ 644,44	\$ 1 050,67	\$ 392,31	\$ 451,08	\$ 117,73	\$ 143,55	\$ 143,94	\$ 304,38	\$ 465,37	\$ 413,00	\$ 413,00	\$ 413,00	\$ 4 952,47
Transports		\$ 139,98	\$ 143,93	\$ 72,42	\$ 100,96	\$ 22,40	\$ 31,96	\$ 137,00	\$ 60,93	\$ 20,88	\$ 90,00	\$ 90,00	\$ 90,00	\$ 1 000,46
Soins /Hygiène		\$ 126,98	\$ 224,80	\$ 939,89	\$ 866,20	\$ 730,06	\$ 278,57	\$ 958,27	\$ 266,81	\$ 358,57	\$ 528,00	\$ 528,00	\$ 528,00	\$ 6 334,15
Total OPC		\$ 10 577,61	\$ 5 502,95	\$ 8 033,05	\$ 6 445,08	\$ 5 546,47	\$ 4 896,98	\$ 5 683,46	\$ 4 713,61	\$ 4 137,22	\$ 8 831,34	\$ 10 404,40	\$ 13 508,16	\$88 280,34
Total Crèche		\$ 5 015,52	\$ 2 925,22	\$ 3 054,60	\$ 1 192,48	\$ 1 208,34	\$ 941,22	\$ 1 713,20	\$ 1 869,28	\$ 2 298,46	\$ 2 173,48	\$ 2 719,41	\$ 3 085,50	\$28 196,71
Total Dépenses 2019		\$ 139 672,30 Soit \$ 11 639,36 par mois												
Nbre journées enfants/mois		1 455	1 334	1 412	1 345	1 364	1 315	1 360	1 303	1 260	1 350	1 350	1 350	16 198
Coût par mois et par enfant OPC		\$ 225,36	\$ 115,50	\$ 176,36	\$ 143,76	\$ 126,06	\$ 111,72	\$ 129,55	\$ 112,14	\$ 98,51	\$ 198,37	\$ 233,70	\$ 303,42	\$165,24
Coût / mois et par enfant en		\$332,22	\$176,90	\$243,43	\$170,35	\$153,52	\$133,19	\$ 168,60	\$156,62	\$153,23	\$189,49	\$237,09	\$269,01	\$204,88
Parrainage scolaire communautaire														
Nombre d'enfants		87,00	89,00	86,13	91,97	89,00	89,00	89,00	90,00	92,00	87,62	90,54	87,62	89
Total PSC		\$ 3 728,25	\$ 2 931,02	\$ 1 743,40	\$ 926,78	\$ 1 901,30	\$ 1 283,90	\$ 1 517,96	\$ 1 283,30	\$ 1 590,60	\$ 1 910,74	\$ 2 189,00	\$ 2 189,00	\$23 195,25
Coûts par enfants / mois		\$42,85	\$32,93	\$20,24	\$10,08	\$21,36	\$14,43	\$17,06	\$14,26	\$17,29	\$21,81	\$24,18	\$24,98	\$37,20