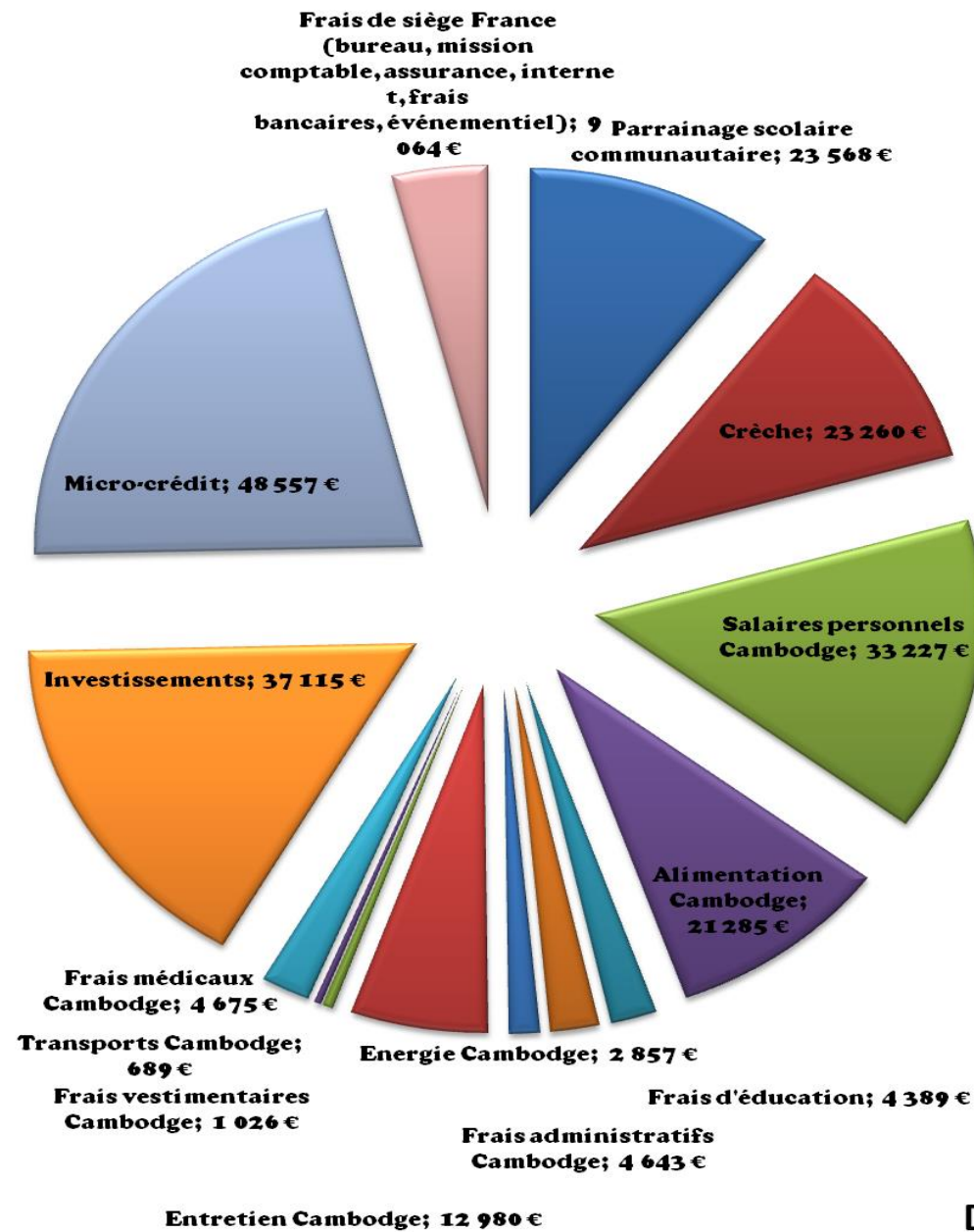


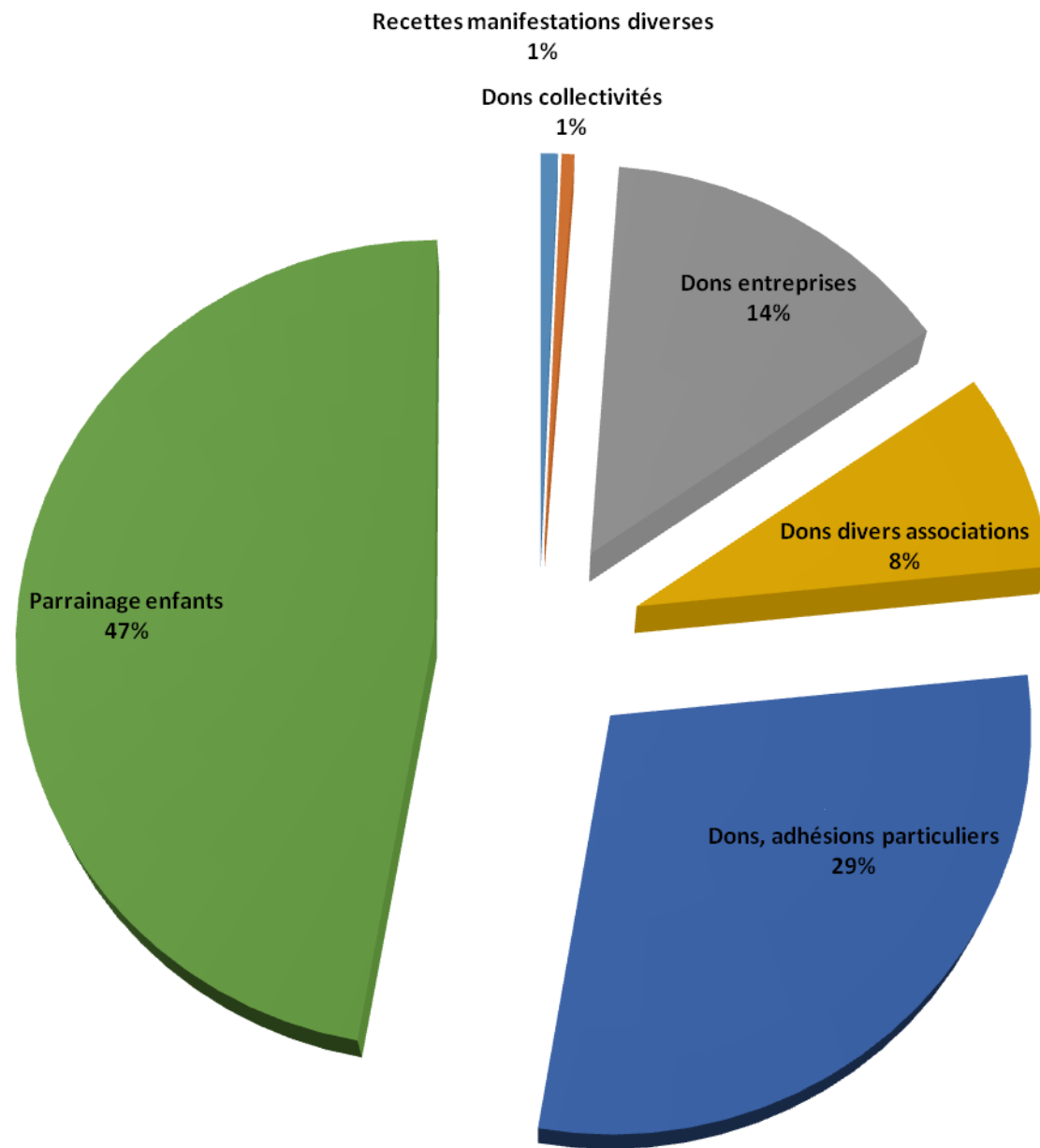
Dépenses de fonctionnement Ptea Clara 2020

Tableau récapitulatif

		Janvier	février	mars	avril	mai	juin	juillet	août	septembre	octobre	novembre	décembre	Total
Enfant	OPC	46,94	47,64	45,55	44,83	44,00	43,83	43,87	42,03	42,00	42,00	42,00	42,00	43,89
	Crèch	15,10	16,54	12,55	7,00	7,87	7,07	10,16	11,94	15,00	17,00	17,00	17,00	12,85
	% enfants crèche / OPC	32%	35%	28%	16%	18%	16%	23%	28%	36%	40%	40%	40%	
Nombre personnel		17,00	17,00	17,00	15,00	16,00	15,00	14,00	15,00	18,00	18,00	15,00	17,00	16,17
Salaire	OPC	\$ 4 595,00	\$ 2 586,32	\$ 2 754,00	\$ 2 398,00	\$ 2 656,00	\$ 2 554,00	\$ 2 416,00	\$ 2 638,00	\$ 2 342,00	\$ 2 278,00	\$ 2 278,00	\$ 2 348,00	\$ 40 773,32
	PSC	\$ 1 073,00	\$ 755,00	\$ 545,00	\$ 545,00	\$ 545,00	\$ 629,00	\$ 713,00	\$ 755,00	\$ 713,00	\$ 881,00	\$ 881,00	\$ 895,00	
Administration		\$ 1 710,86	\$ 442,01	\$ 927,15	\$ 206,01	\$ 135,17	\$ 383,66	\$ 524,18	\$ 255,77	\$ 195,69	\$ 153,76	\$ 484,38	\$ 279,18	\$ 5 697,82
Energie		\$ 457,63	\$ 380,67	\$ 683,26	\$ 145,86	\$ 188,40	\$ 164,59	\$ 287,86	\$ 240,61	\$ 223,15	\$ 290,69	\$ 237,03	\$ 206,18	\$ 3 505,93
Alimentation		\$ 5 908,15	\$ 2 289,64	\$ 3 121,74	\$ 1 773,32	\$ 1 571,99	\$ 1 786,34	\$ 1 611,09	\$ 1 656,19	\$ 1 481,36	\$ 1 803,42	\$ 1 604,06	\$ 1 511,35	\$ 26 118,65
Entretien		\$ 1 866,57	\$ 1 240,64	\$ 2 095,24	\$ 1 664,87	\$ 1 209,28	\$ 489,37	\$ 1 304,82	\$ 1 017,94	\$ 1 088,18	\$ 2 069,56	\$ 1 055,30	\$ 826,22	\$ 15 927,99
Habillemt		\$ 143,52	\$ 69,49	\$ 101,64	\$ 31,26	\$ 123,78	\$ 6,16	\$ 13,50	\$ 142,26	\$ 260,48	\$ 212,90	\$ -	\$ 153,57	\$ 1 258,56
Education		\$ 644,44	\$ 1 050,67	\$ 392,31	\$ 451,08	\$ 117,73	\$ 143,55	\$ 143,94	\$ 304,38	\$ 465,37	\$ 328,43	\$ 125,51	\$ 1 218,06	\$ 5 385,47
Transports		\$ 139,98	\$ 143,93	\$ 72,42	\$ 100,96	\$ 22,40	\$ 31,96	\$ 137,00	\$ 60,93	\$ 20,88	\$ 15,00	\$ 49,93	\$ 49,93	\$ 845,32
Soins /Hygiène		\$ 126,98	\$ 224,80	\$ 939,89	\$ 866,20	\$ 730,06	\$ 278,57	\$ 958,27	\$ 266,81	\$ 358,57	\$ 472,84	\$ 366,51	\$ 147,14	\$ 5 736,64
Total OPC		\$ 10 577,61	\$ 5 502,95	\$ 8 033,05	\$ 6 445,08	\$ 5 546,47	\$ 4 896,98	\$ 5 683,46	\$ 4 713,61	\$ 4 137,22	\$ 4 538,45	\$ 3 690,90	\$ 4 011,68	\$ 67 777,48
Total Crèche		\$ 5 015,52	\$ 2 925,22	\$ 3 054,60	\$ 1 192,48	\$ 1 208,34	\$ 941,22	\$ 1 713,20	\$ 1 869,28	\$ 2 298,46	\$ 3 086,15	\$ 2 509,82	\$ 2 727,95	\$ 28 542,22
Total Dépenses 2020		\$ 170 783,94 Soit \$ 14 232,00 par mois												
Nbre journées enfants/mois		1 455	1 334	1 412	1 345	1 364	1 315	1 360	1 303	1 260	1 302	1 260	1 302	16 012
Coût par mois et par enfant OPC		\$ 225,36	\$ 115,50	\$ 176,36	\$ 143,76	\$ 126,06	\$ 111,72	\$ 129,55	\$ 112,14	\$ 98,51	\$ 108,06	\$ 87,88	\$ 95,52	\$128,68
Coût /mois et par enfant en crèche		\$332,22	\$176,90	\$243,43	\$170,35	\$153,52	\$133,19	\$ 168,60	\$156,62	\$153,23	\$181,54	\$147,64	\$160,47	\$185,08
Parrainage scolaire communautaire														
Nombre d'enfants		87,00	89,00	86,13	91,97	89,00	89,00	89,00	90,00	92,00	92,00	92,00	92,00	90
Total PSC		\$ 3 728,25	\$ 2 931,02	\$ 1 743,40	\$ 1 375,78	\$ 1 901,30	\$ 1 283,90	\$ 1 517,96	\$ 1 283,30	\$ 2 090,60	\$ 1 736,41	\$ 2 333,87	\$ 6 994,59	\$28 920,38
Coûts par enfants / mois		\$42,85	\$32,93	\$20,24	\$14,96	\$21,36	\$14,43	\$17,06	\$14,26	\$22,72	\$18,87	\$25,37	\$76,03	\$26,80
Investissements														
		\$0,00	\$6 071,00	\$1 005,46	\$150,00	\$234,25	\$0,00	\$32 106,00	\$1 332,46	\$551,44	\$0,00	\$868,25	\$3 225,00	\$45 543,86

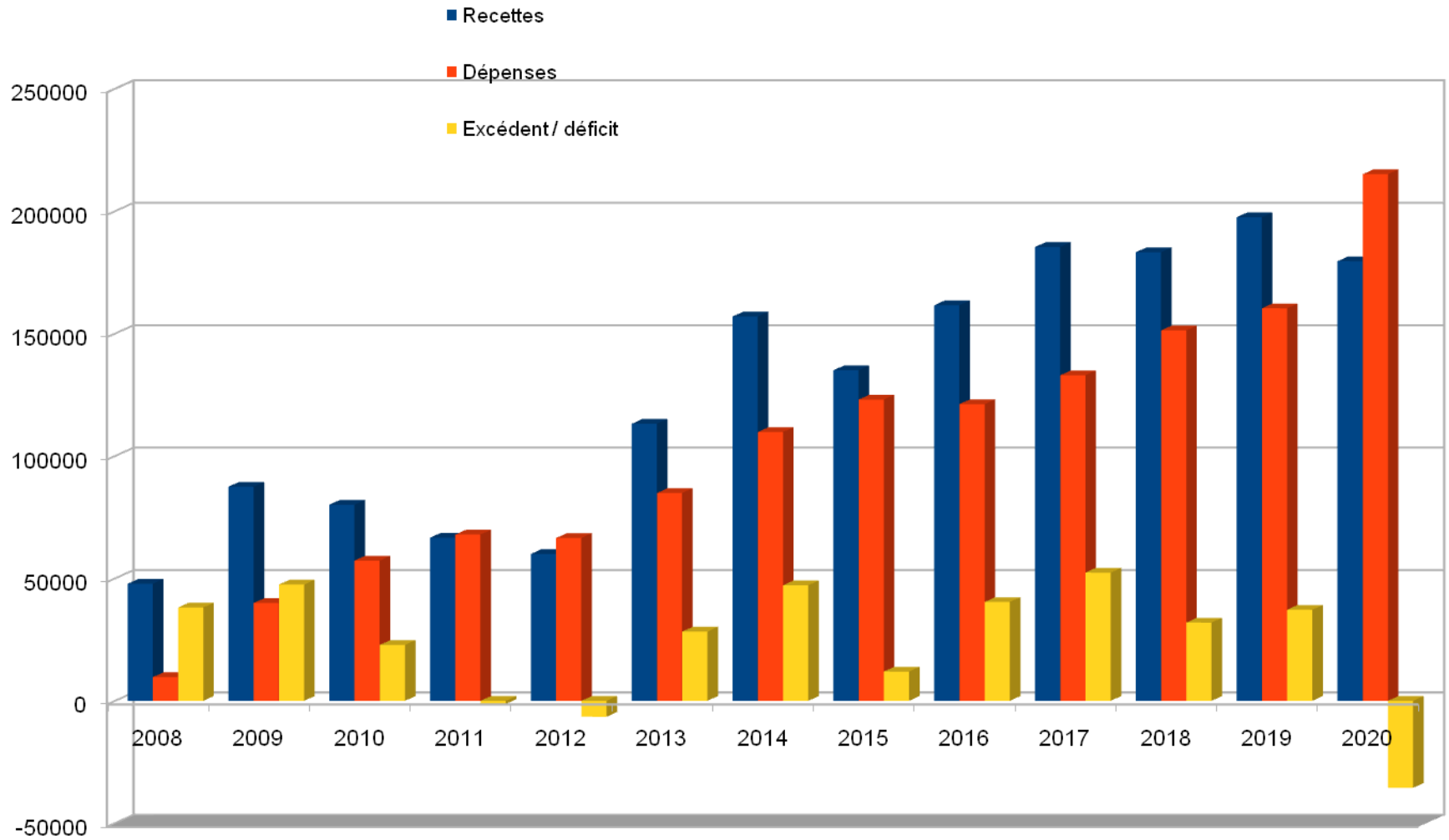


Dépenses 2020



Recettes 2020

Excédent / Déficit 2020



Récapitulatif budget Ptea Clara de 2009 à 2020

Année	Devise	Taux de conversion	Coût Ptea Clara	Coût PSC	Coût Creche	Budget total Ptea Clara au Cambodge	% d'augmentation / année précédente	Nombre enfants par mois à Ptea Clara	Coût d'un enfant OPC par mois	Nombre enfants par PSC / mois	Nombre enfants en creche
		ion									
2009	Dollars	1,393	31 722	0		31 722	-----	7	365,63	0	0
	Euros		22 768	0		22 768	-----		262		
2010	Dollars	1,327	41 929	0		41 929	+24,34%	25	141,40	0	0
	Euros		31 602	0		31 602	+27,95%		107		
2011	Dollars	1,392	41 145	1 997		43 142	+2,81%	34	99,70	3	0
	Euros		29 565	1 435		30 999	+1,94%		72		
2012	Dollars	1,286	45 964	6 494		52 458	+17,76%	40	94,62	19	0
	Euros		35 753	5 051		40 804	+24,03%		74		
2013	Dollars	1,328	53 346	17 798		71 144	+26,27%	45	99,85	38	0
	Euros		40 167	13 401		53 568	+23,83%		75		
2014	Dollars	1,329	61 474	25 685		87 159	+18,37%	47	109,67	58	0
	Euros		46 263	19 329		65 592	+18,33%		83		
2015	Dollars	1,105	84 579	25 754		110 333	+21,00%	51	138,31	74	0
	Euros		76 542	23 307		99 849	+34,31%		125		
2016	Dollars	1,09	86 746	31 827		118 574	+6,95%	57	127,00	82	2
	Euros		79 584	29 199		108 783	+8,21%		117		
2017	Dollars	1,139	70 221	36 827	25 428	132 476	+10,49%	49	119,67	90	13
	Euros		61 639	32 326	22 320	116 286	+6,45%		105		
2018	Dollars	1,18	75 860	41 317	39 335	156 512	+15,36%	50	125,60	84	17
	Euros		64 299	35 020	33 340	132 660	+12,34%		106		
2019	Dollars	1,12	80 302	39 858	37 611	157 771	+0,80%	48	138,23	84	15
	Euros		71 698	35 588	33 581	140 867	+5,83%		123		
2020	Dollars	1,227	67 777	28 920	28 542	125 240	+25,98%	44	128,69	90	13
	Euros		55 234	23 568	23 260	102 062	+38,02%		105		

Dépenses de fonctionnement Ptea Clara 2020

Tableau récapitulatif

	Janvier	février	mars	avril	mai	juin	juillet	août	septembre	octobre	novembre	décembre	Total
Enfants OPC Crèche	40,81	44,82	45,00	45,00	45,00	45,00	45,00	46,45	46,50	46,50	46,50	46,50	45,26
	17,00	14,71	9,00	9,00	9,00	9,00	9,00	9,00	9,00	10,00	10,00	11,00	10,48
	42%	33%	20%	20%	20%	20%	20%	19%	19%	22%	22%	24%	
% enfants en crèche / OPC													
Nombre personnel	16,00	16,00	16,00	16,00	16,00	16,00	16,00	16,00	18,00	18,00	18,00	18,00	16,67
Salaires	\$ 4 538,00	\$ 2 033,00	\$ 2 205,00	\$ 2 412,00	\$ 2 951,50	\$ 2 601,00	\$ 2 640,00	\$ 2 769,00	\$ 2 769,00	\$ 2 769,00	\$ 2 769,00	\$ 2 769,00	\$ 40 943,50
OPC	\$ 1 161,00	\$ 797,00	\$ 545,00	\$ 545,00	\$ 515,00	\$ 400,00	\$ 540,00	\$ 643,00	\$ 643,00	\$ 643,00	\$ 643,00	\$ 643,00	
Administration PSC	\$ 1 256,11	\$ 652,51	\$ 754,94	\$ 1 374,21	\$ 159,96	\$ 335,86	\$ 308,49	\$ 449,77	\$ 661,00	\$ 661,00	\$ 661,00	\$ 661,00	\$ 7 935,85
Energie	\$ 231,97	\$ 256,05	\$ 247,11	\$ 264,00	\$ 210,85	\$ 72,00	\$ 634,94	\$ 334,00	\$ 334,00	\$ 334,00	\$ 334,00	\$ 334,00	\$ 3 586,92
Alimentation	\$ 1 902,97	\$ 1 806,06	\$ 2 111,26	\$ 2 707,25	\$ 2 036,50	\$ 2 103,33	\$ 2 140,37	\$ 2 115,00	\$ 2 115,00	\$ 2 115,00	\$ 2 115,00	\$ 2 115,00	\$ 25 382,74
Entretien	\$ 503,34	\$ 986,97	\$ 2 184,91	\$ 2 131,86	\$ 6 080,02	\$ 4 925,73	\$ 2 253,15	\$ 2 724,00	\$ 2 724,00	\$ 2 724,00	\$ 2 724,00	\$ 2 724,00	\$ 32 685,98
Habillement	\$ -	\$ 76,42	\$ 44,65	\$ -	\$ 110,40	\$ 249,42	\$ 92,00	\$ 82,00	\$ 82,00	\$ 82,00	\$ 82,00	\$ 82,00	\$ 982,89
Education	\$ 960,89	\$ 461,17	\$ 362,13	\$ 179,06	\$ 357,73	\$ 358,54	\$ 302,50	\$ 427,00	\$ 427,00	\$ 427,00	\$ 427,00	\$ 427,00	\$ 5 117,02
Transports	\$ 79,96	\$ 168,41	\$ 124,96	\$ 30,00	\$ 205,00	\$ 181,26	\$ 258,85	\$ 150,00	\$ 150,00	\$ 150,00	\$ 150,00	\$ 150,00	\$ 1 798,44
Soins /Hygiène	\$ 280,40	\$ 208,01	\$ 519,21	\$ 332,90	\$ 234,92	\$ 273,39	\$ 4 051,72	\$ 843,00	\$ 843,00	\$ 843,00	\$ 843,00	\$ 843,00	\$ 10 115,55
Total OPC	\$ 5 690,27	\$ 4 465,95	\$ 6 843,34	\$ 7 545,02	\$ 9 877,50	\$ 8 880,42	\$ 10 145,62	\$ 7 976,85	\$ 8 149,19	\$ 7 931,88	\$ 7 931,88	\$ 7 714,57	\$ 93 152,50
Total Crèche	\$ 4 063,37	\$ 2 182,65	\$ 1 710,83	\$ 1 886,26	\$ 2 469,38	\$ 2 220,11	\$ 2 536,40	\$ 1 916,92	\$ 1 955,81	\$ 2 173,12	\$ 2 173,12	\$ 2 390,43	\$ 27 678,39
Total Dépenses 2020	\$ 187 674,56 Soit \$ 15 639,55 par mois												
Nbre journées enfants/mois	1 265	1 255	1 395	1 350	1 395	1 350	1 395	1 440	1 356	1 356	1 356	1 356	16 269
Coût par mois et par enfant OPC	\$ 139,45	\$ 99,64	\$ 152,07	\$ 167,67	\$ 219,50	\$ 197,34	\$ 225,46	\$ 171,72	\$ 175,25	\$ 170,58	\$ 170,58	\$ 165,90	\$171,53
Coût / mois et par enfant en	\$239,02	\$148,34	\$190,09	\$209,58	\$274,38	\$246,68	\$ 281,82	\$212,99	\$217,31	\$217,31	\$217,31	\$217,31	\$220,17
Parrainage scolaire communautaire													
Nombre d'enfants	91,00	87,86	91,00	91,00	91,00	91,00	91,00	91,00	91,00	91,00	91,00	91,00	91
Total PSC	\$ 6 656,60	\$ 3 436,43	\$ 943,22	\$ 1 163,62	\$ 1 423,34	\$ 1 341,74	\$ 3 048,72	\$ 2 574,00	\$ 2 574,00	\$ 2 574,00	\$ 2 574,00	\$ 2 574,00	\$30 883,67
Coûts par enfants / mois	\$73,15	\$39,11	\$10,37	\$12,79	\$15,64	\$14,74	\$33,50	\$28,29	\$28,29	\$28,29	\$28,29	\$28,29	\$28,36
Investissements													
	\$0,00	\$0,00	\$0,00	\$0,00	\$0,00	\$0,00	\$960,00	\$0,00	\$35 000,00	\$0,00	\$0,00	\$0,00	\$35 960,00